



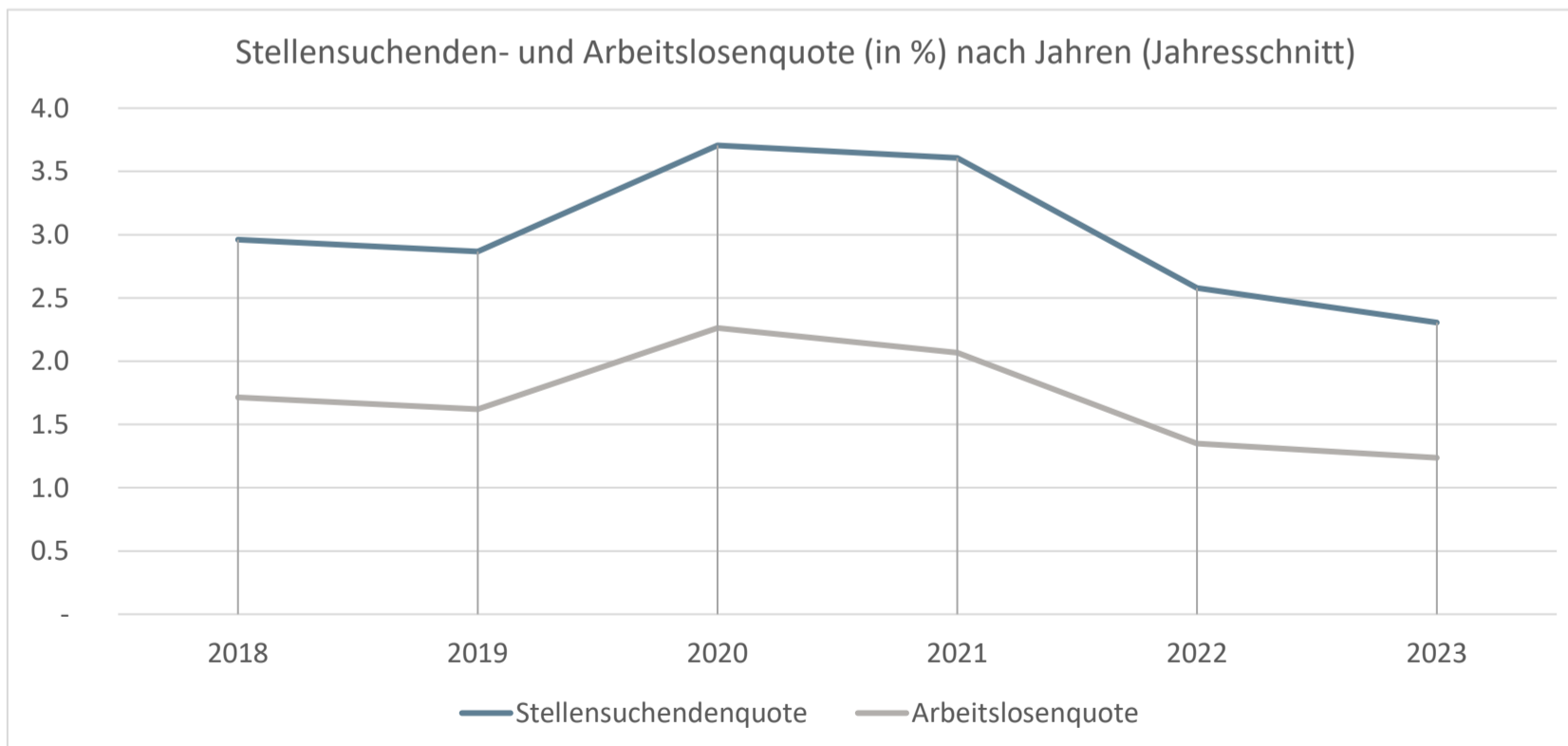
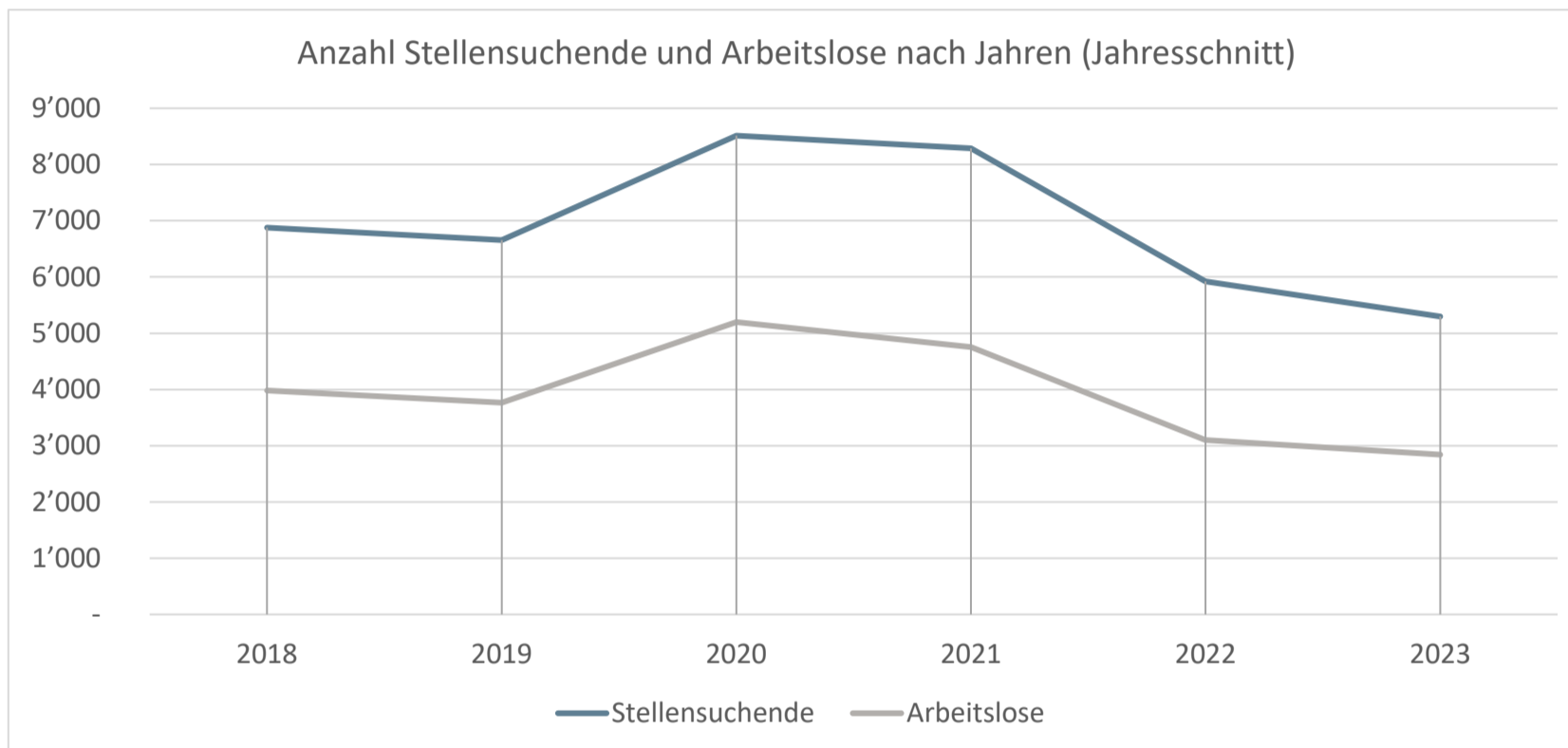
8140	57.230	0.07	+0.03 ▲	587.451	0.007%	250
4405	81.053	4.35	-2.09 ▼	158.037	1.501%	375
V17	62.985	2.07	+1.17 ▲	916.593	5.032%	621
7823	37.278	.14	+0.72 ▲	634.270	3.984%	369
3421	94.107	0.73	-0.51 ▼	538.01	2.416%	743
YT64	21.244	5.83	+3.16 ▲	692.36	0.657%	405
I897	13.361	1.82	-1.23 ▼	237.98	.103%	882



Kennzahlen Überblick

Kanton Luzern

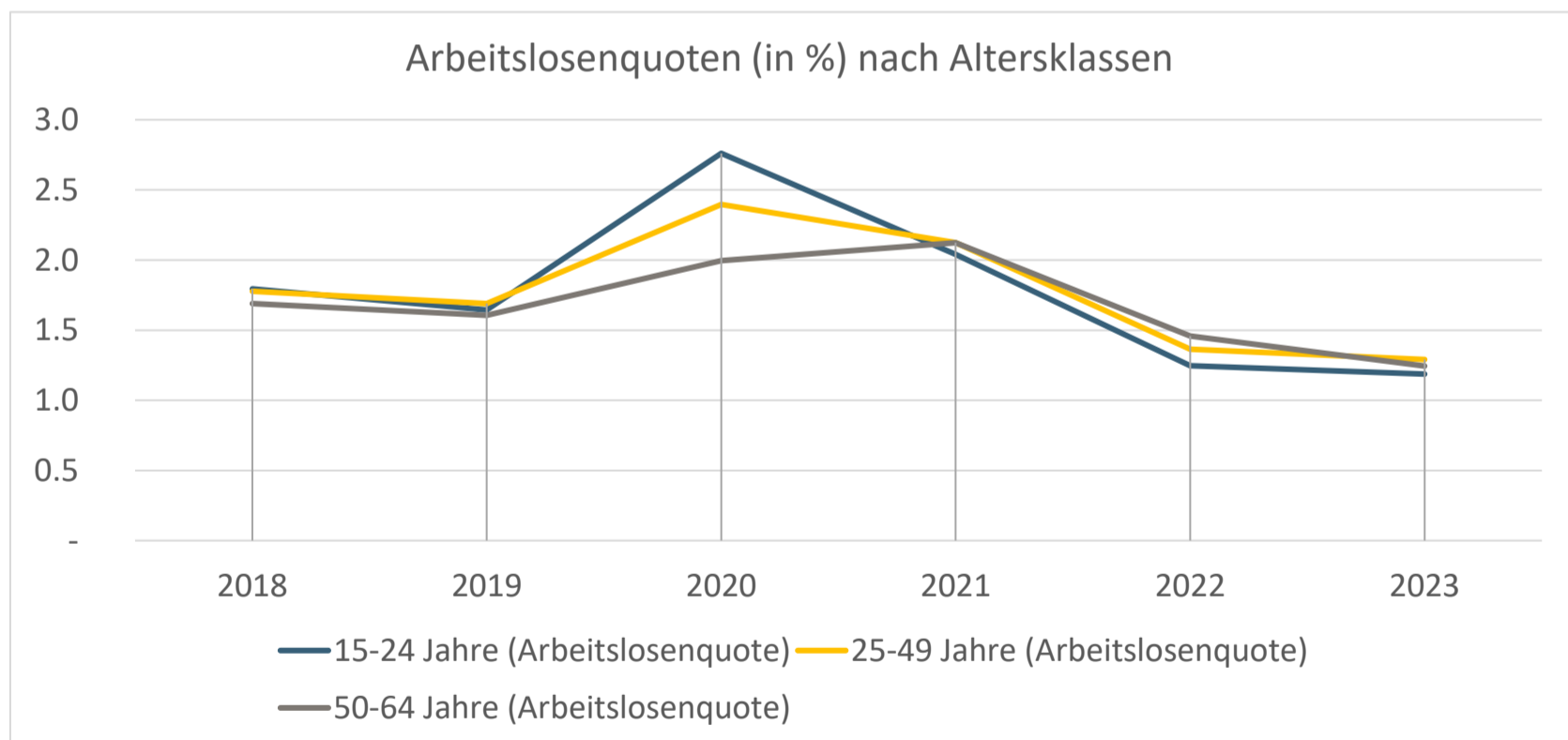
Jahr	2023	2022	2021	2020	2019	2018
absolute Zahlen (Jahresschnitt)						
Erwerbspersonen	229'730	229'730	229'730	229'730	232'273	232'273
Stellensuchende	5'298	5'924	8'287	8'514	6'658	6'880
Langzeitstellensuchende	1'107	1'911	2'812	1'873	1'586	1'615
Arbeitslose	2'841	3'101	4'752	5'198	3'767	3'983
Langzeitarbeitslose	287	577	977	624	459	480
Jahr	2023	2022	2021	2020	2019	2018
Quoten in %						
Stellensuchendenquote	2.3	2.6	3.6	3.7	2.9	3.0
Arbeitslosenquote	1.2	1.3	2.1	2.3	1.6	1.7
Jugendarbeitslosenquote	1.2	1.2	2.0	2.8	1.6	1.8
Arbeitslosenquote (>= 50 Jahre)	1.2	1.5	2.1	2.0	1.6	1.7



Kennzahlen nach Altersklassen

Kanton Luzern

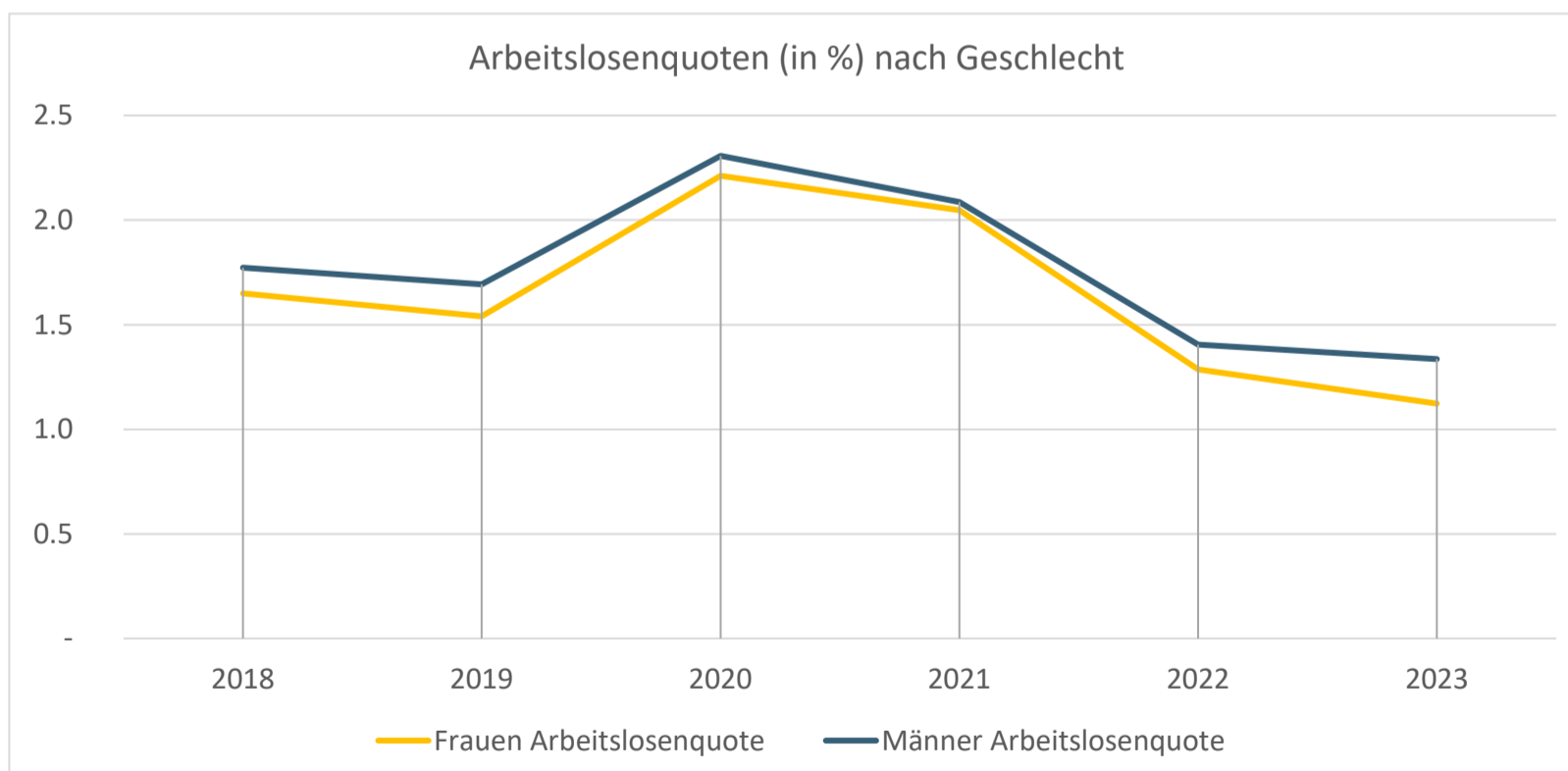
Altersklasse / Jahr	2023	2022	2021	2020	2019	2018
Erwerbspersonen						
15-24 Jahre (Jugend)	26'505	26'505	26'505	26'505	31'133	31'133
25-49 Jahre	127'857	127'857	127'857	127'857	128'948	128'948
50-64 Jahre	70'103	70'103	70'103	70'103	66'834	66'834
65 und mehr	5'265	5'265	5'265	5'265	5'358	5'358
Stellensuchende						
15-24 Jahre (Jugend)	525	548	853	1'065	776	844
25-49 Jahre	3'031	3'329	4'749	4'985	3'835	3'952
50-64 Jahre	1'736	2'040	2'678	2'458	2'043	2'079
65 und mehr	6	6	7	6	4	5
Langzeitstellersuchende						
15-24 Jahre (Jugend)	21	32	94	59	39	44
25-49 Jahre	501	924	1'490	969	805	803
50-64 Jahre	580	950	1'222	840	738	764
65 und mehr	5	5	6	4	3	4
Arbeitslose						
15-24 Jahre (Jugend)	315	331	541	732	512	559
25-49 Jahre	1'651	1'744	2'717	3'064	2'180	2'292
50-64 Jahre	872	1'022	1'489	1'398	1'073	1'130
Langzeitarbeitslose						
15-24 Jahre (Jugend)	4	6	21	19	11	13
25-49 Jahre	102	255	488	309	218	214
50-64 Jahre	179	313	464	294	229	251
Quoten in %						
15-24 Jahre (Stellensuchendenquote)	2.0	2.1	3.2	4.0	2.5	2.7
25-49 Jahre (Stellensuchendenquote)	2.4	2.6	3.7	3.9	3.0	3.1
50-64 Jahre (Stellensuchendenquote)	2.5	2.9	3.8	3.5	3.1	3.1
15-24 Jahre (Arbeitslosenquote)	1.2	1.2	2.0	2.8	1.6	1.8
25-49 Jahre (Arbeitslosenquote)	1.3	1.4	2.1	2.4	1.7	1.8
50-64 Jahre (Arbeitslosenquote)	1.2	1.5	2.1	2.0	1.6	1.7



Kennzahlen nach Geschlecht

Kanton Luzern

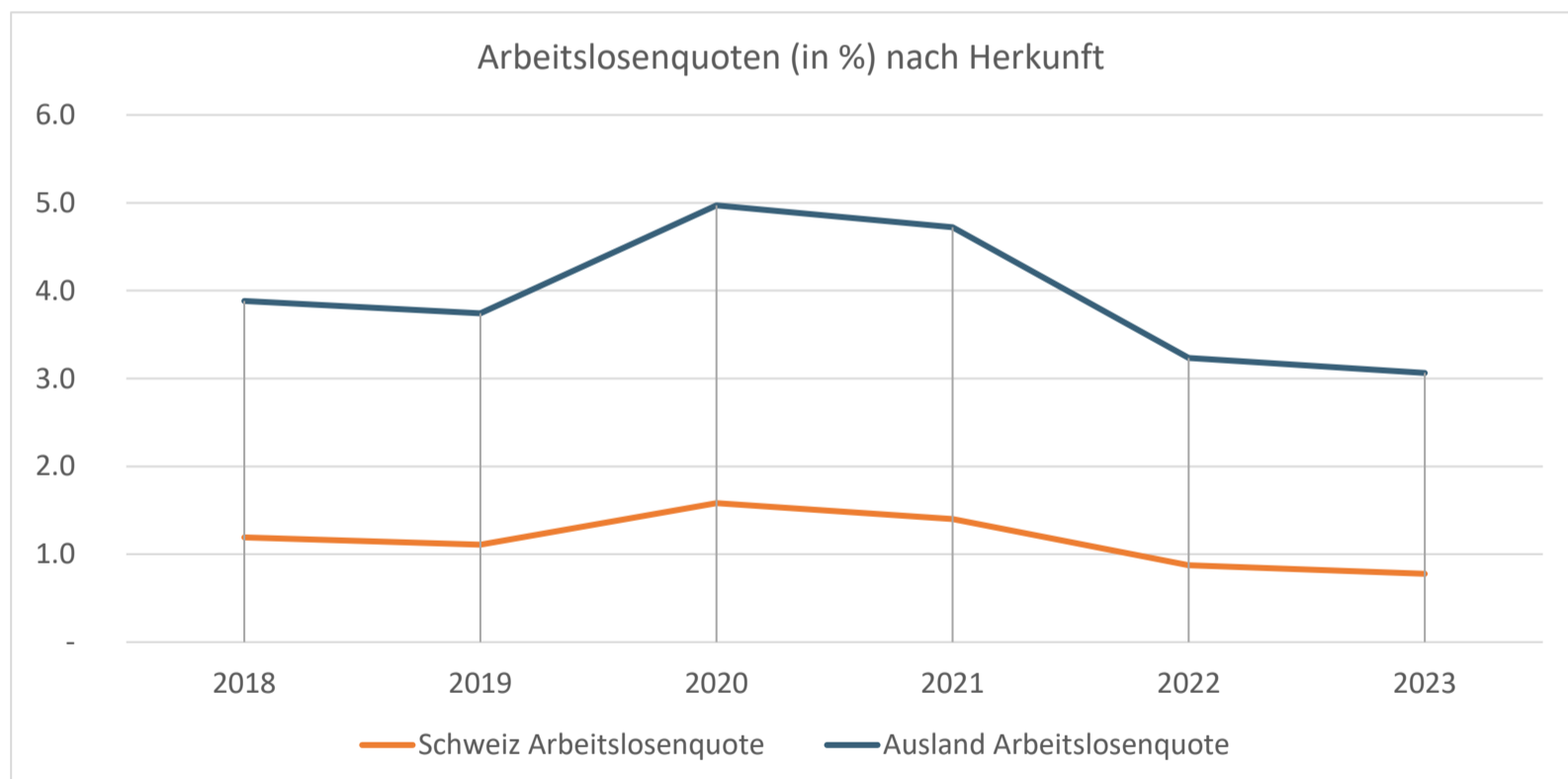
Geschlecht / Jahr	2023	2022	2021	2020	2019	2018
Erwerbspersonen						
Frauen (Total)	106'494	106'494	106'494	106'494	107'905	107'905
Männer (Total)	123'236	123'236	123'236	123'236	124'368	124'368
Frauen (Jugend)	12'709	12'709	12'709	12'709	15'343	15'343
Männer (Jugend)	13'796	13'796	13'796	13'796	15'790	15'790
Frauen (25-49 jährig)	59'684	59'684	59'684	59'684	60'564	60'564
Männer (25-49 jährig)	68'173	68'173	68'173	68'173	68'385	68'385
Frauen (>= 50 jährig)	34'100	34'100	34'100	34'100	31'999	31'999
Männer (>= 50 jährig)	41'268	41'268	41'268	41'268	40'193	40'193
Stellensuchende						
Frauen (Total)	2'358	2'777	3'948	3'961	3'099	3'206
Männer (Total)	2'940	3'147	4'339	4'552	3'559	3'674
Frauen (Jugend)	229	250	382	478	364	384
Männer (Jugend)	296	299	471	587	412	460
Frauen (25-49 jährig)	1'392	1'600	2'344	2'387	1'860	1'941
Männer (25-49 jährig)	1'639	1'729	2'405	2'598	1'975	2'011
Frauen (>= 50 jährig)	737	928	1'221	1'096	875	882
Männer (>= 50 jährig)	1'006	1'119	1'463	1'367	1'173	1'202
Frauen (Langzeit)	485	929	1'355	882	752	745
Männer (Langzeit)	623	982	1'457	990	834	870
Arbeitslose						
Frauen (Total)	1'196	1'370	2'180	2'355	1'662	1'780
Männer (Total)	1'646	1'731	2'572	2'843	2'105	2'204
Frauen (Jugend)	137	147	228	320	233	248
Männer (Jugend)	178	184	313	411	279	311
Frauen (25-49 jährig)	725	791	1'308	1'445	1'002	1'086
Männer (25-49 jährig)	926	953	1'408	1'620	1'178	1'206
Frauen (>= 50 jährig)	333	432	644	591	427	446
Männer (>= 50 jährig)	539	589	845	808	646	684
Frauen (Langzeit)	108	258	457	278	190	197
Männer (Langzeit)	180	318	520	347	269	284
Quoten in %						
Frauen Stellensuchendenquote	2.2	2.6	3.7	3.7	2.9	3.0
Männer Stellensuchendenquote	2.4	2.6	3.5	3.7	2.9	3.0
Frauen Arbeitslosenquote	1.1	1.3	2.0	2.2	1.5	1.6
Männer Arbeitslosenquote	1.3	1.4	2.1	2.3	1.7	1.8



Kennzahlen nach Herkunft

Kanton Luzern

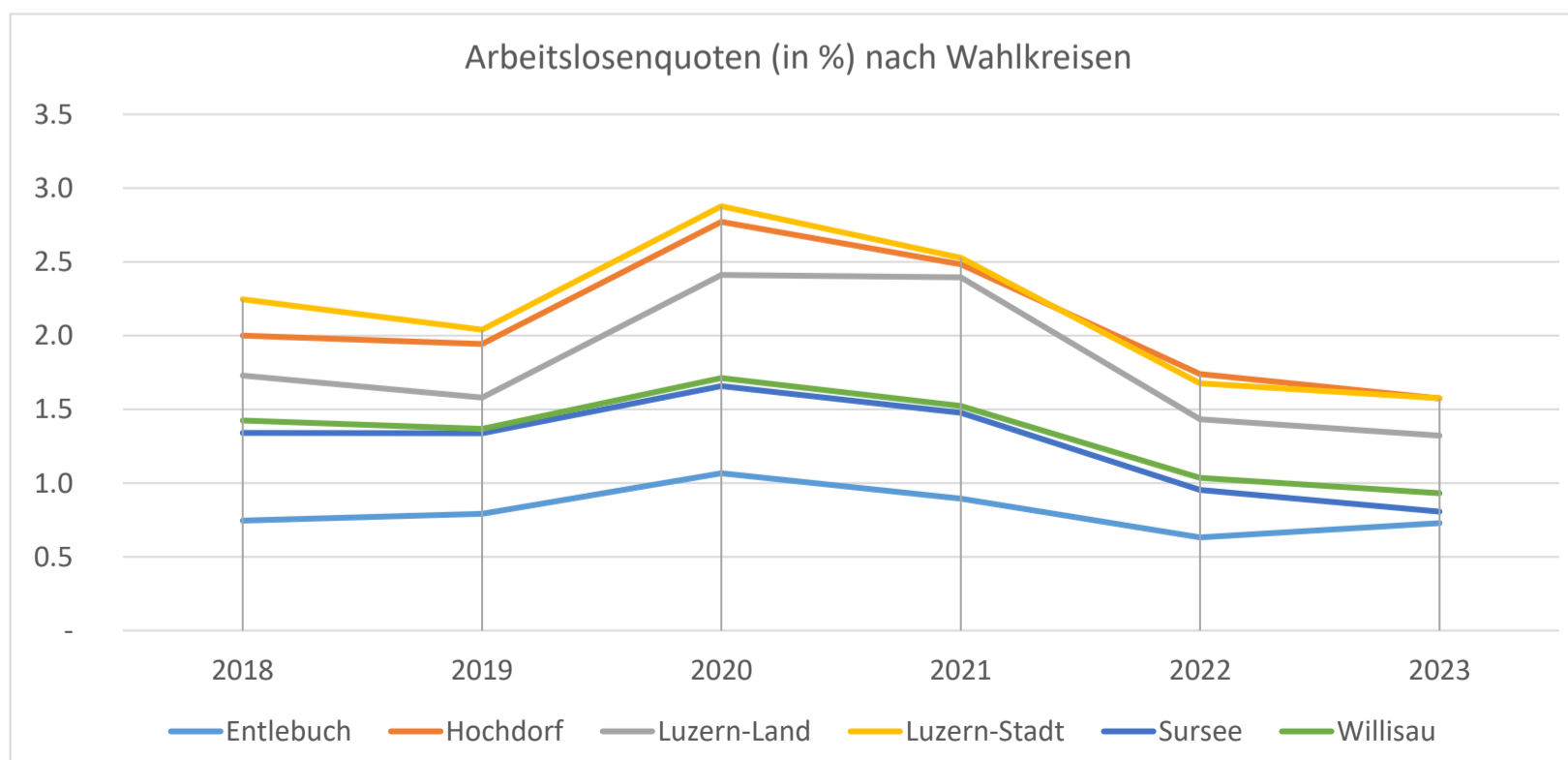
Herkunft / Jahr	2023	2022	2021	2020	2019	2018
Erwerbspersonen						
Schweiz	183'577	183'577	183'577	183'577	187'123	187'123
Ausland	46'153	46'153	46'153	46'153	45'150	45'150
Schweiz (Jugend)	22'400	22'400	22'400	22'400	26'236	26'236
Ausland (Jugend)	4'105	4'105	4'105	4'105	4'897	4'897
Schweiz (>= 50 jährig)	60'060	60'060	60'060	60'060	58'004	58'004
Ausland (>= 50 jährig)	10'044	10'044	10'044	10'044	8'829	8'829
Stellensuchende						
Schweiz	2'630	3'037	4'348	4'638	3'613	3'813
Ausland	2'668	2'887	3'939	3'875	3'046	3'067
Schweiz (Langzeit)	571	987	1'415	984	862	884
Ausland (Langzeit)	537	925	1'397	888	723	731
Arbeitslose						
Schweiz	1'428	1'608	2'573	2'904	2'077	2'230
Ausland	1'414	1'493	2'179	2'294	1'690	1'754
Schweiz (Jugend)	192	203	356	493	325	369
Ausland (Jugend)	123	128	186	239	187	190
Schweiz (>= 50 jährig)	534	648	965	913	708	750
Ausland (>= 50 jährig)	338	374	523	486	365	379
Schweiz (Langzeit)	165	323	533	346	263	272
Ausland (Langzeit)	122	253	444	278	197	208
Quoten in %						
Schweiz Stellensuchendenquote	1.4	1.7	2.4	2.5	1.9	2.0
Ausland Stellensuchendenquote	5.8	6.3	8.5	8.4	6.7	6.8
Schweiz Arbeitslosenquote	0.8	0.9	1.4	1.6	1.1	1.2
Ausland Arbeitslosenquote	3.1	3.2	4.7	5.0	3.7	3.9



Kennzahlen nach Wahlkreis

Kanton Luzern

Kennzahl / Jahr	2023	2022	2021	2020	2019	2018
Entlebuch						
Stellensuchende	160	140	188	202	164	158
Langzeitstellensuchende	19	32	50	38	33	28
Arbeitslose	87	76	107	128	102	96
Langzeitarbeitslose	3	8	17	17	9	10
Stellensuchendenquote (in %)	1.3	1.2	1.6	1.7	1.3	1.2
Arbeitslosenquote (in %)	0.7	0.6	0.9	1.1	0.8	0.7
Hochdorf						
Stellensuchende	1'217	1'386	1'825	1'850	1'444	1'501
Langzeitstellensuchende	316	475	660	429	342	384
Arbeitslose	636	702	1'003	1'119	809	834
Langzeitarbeitslose	88	151	221	134	95	110
Stellensuchendenquote (in %)	3.0	3.4	4.5	4.6	3.5	3.6
Arbeitslosenquote (in %)	1.6	1.7	2.5	2.8	1.9	2.0
Luzern-Land						
Stellensuchende	1'355	1'539	2'284	2'203	1'640	1'731
Langzeitstellensuchende	272	507	747	426	371	386
Arbeitslose	740	802	1'342	1'351	886	969
Langzeitarbeitslose	67	142	279	141	100	109
Stellensuchendenquote (in %)	2.4	2.7	4.1	3.9	2.9	3.1
Arbeitslosenquote (in %)	1.3	1.4	2.4	2.4	1.6	1.7
Luzern-Stadt						
Stellensuchende	1'341	1'437	2'050	2'220	1'751	1'818
Langzeitstellensuchende	251	432	701	522	465	444
Arbeitslose	740	787	1'187	1'351	964	1'062
Langzeitarbeitslose	69	133	243	181	141	145
Stellensuchendenquote (in %)	2.9	3.1	4.4	4.7	3.7	3.8
Arbeitslosenquote (in %)	1.6	1.7	2.5	2.9	2.0	2.2
Sursee						
Stellensuchende	679	797	1'104	1'168	945	938
Langzeitstellensuchende	145	264	383	260	216	211
Arbeitslose	354	419	648	728	578	578
Langzeitarbeitslose	40	90	140	92	70	61
Stellensuchendenquote (in %)	1.5	1.8	2.5	2.7	2.2	2.2
Arbeitslosenquote (in %)	0.8	1.0	1.5	1.7	1.3	1.3
Willisau						
Stellensuchende	546	624	836	870	715	735
Langzeitstellensuchende	104	202	270	198	158	162
Arbeitslose	284	316	464	522	427	444
Langzeitarbeitslose	21	53	77	60	45	45
Stellensuchendenquote (in %)	1.8	2.0	2.7	2.9	2.3	2.4
Arbeitslosenquote (in %)	0.9	1.0	1.5	1.7	1.4	1.4



Erläuterungen & Definitionen

Stellensuchende	Alle arbeitslosen und nichtarbeitslosen Personen, welche bei einem Regionalen Arbeitsvermittlungszentrum (RAV) registriert sind und eine Stelle suchen.
Arbeitslose	Personen, welche bei einem Regionalen Arbeitsvermittlungszentrum (RAV) registriert sind, keine Stelle haben und <u>per sofort vermittelbar</u> sind. Dabei ist unerheblich, ob diese Personen eine Arbeitslosenentschädigung beziehen oder nicht. Ganzarbeitslose suchen eine Vollzeitstelle; teilweise Arbeitslose eine Teilzeitstelle.
Nichtarbeitslose Stellensuchende	Personen, die bei einem Regionalen Arbeitsvermittlungszentrum (RAV) registriert, jedoch im Unterschied zu den Arbeitslosen entweder nicht sofort vermittelbar sind oder aber über eine Arbeit verfügen. Die registrierten nichtarbeitslosen Stellensuchenden entsprechen der Differenz zwischen dem Total der registrierten Stellensuchenden und den Arbeitslosen. Als Kategorien der registrierten nichtarbeitslosen Stellensuchenden werden die Anzahl Personen in Programmen zur vorübergehenden Beschäftigung, in Umschulung oder Weiterbildung, im Zwischenverdienst sowie Übrige ausgewiesen.
Stellensuchendenquote	Die Stellensuchendenquote errechnet sich aus der Division "Anzahl stellensuchende Personen" am Stichtag geteilt durch die Anzahl der Erwerbspersonen. (LU: 229'730 Erwerbspersonen; CH: 4'597'259 gemäss SE Pooling 2018 2020)
Arbeitslosenquote	Die Arbeitslosenquote errechnet sich aus der Division "Anzahl arbeitslose Personen" am Stichtag geteilt durch die Anzahl der Erwerbspersonen. (LU: 229'730 Erwerbspersonen; CH: 4'597'259 gemäss SE Pooling 2018 2020)
Jugendarbeitslose	Arbeitslose Personen im Alter von 15 - 24 Jahren.
Langzeitarbeitslose	Personen, die seit über einem Jahr arbeitslos sind.

Kontaktadresse



WAS Wirtschaft Arbeit Soziales

wira Luzern

Bürgenstrasse 12

Postfach | 6002 Luzern

www.was-luzern.ch

Bastian Gschwendtner

Data Scientist

Telefon +41 41 209 09 92

bastian.gschwendtner@was-luzern.ch

[\[Link zu nationalen Zahlen - SECO\]](#)



Amstat Mobile bietet Informationen zur aktuellen Lage und zur historischen Entwicklung des Arbeitsmarktes. Die App kann gratis heruntergeladen werden. Es fallen keine Gebühren bei Download oder durch die Nutzung an.

Die Aktualisierung der Daten erfordert aber eine Datenverbindung, durch die gegebenenfalls Kosten entstehen können.

